

*After 80 seconds without operation, the robot dog will turn into sleep mode

Specification

Model: NO.K16B
Remote control: infrared
Dog battery: 4x AA 1.5V == (not included)
Remote control batteries: 2x AAA 1.5V == (not included)

Producer:
SHANTOU DIHUA TRADING CO.,
 LTD. 2/f, no.1 Leshan road
 Longhu district, Shantou, Guangdong, China

Importer: TelForceOne S.A.
 Krakowska 119, 50-428 Wrocław, Poland
 Produced in PRC

Thank you for choosing our product. This manual is intended to familiarize you with the operation and features of the product. Please read it carefully and keep it for future reference.

SAFETY OF USE

- Read and retain these instructions. Read the instructions carefully and failure to follow them may permanently damage the device or cause it to malfunction.
- There are no user-repairable parts inside the unit.
- All repairs should be performed by a service technician. The manufacturer is not responsible for damage caused by independent interference with the product.
- Use only original parts/accessories supplied by the manufacturer.
- The device should not be exposed to direct water, fire or any other source of heat. This may permanently damage the product.
- The device is powered by a battery. Avoid exposing the battery to very low or very high temperatures. Extreme temperatures can affect the capacity and life of the battery.
- Do not use the product when it is damaged.
- The packaging is not a toy. Immediately after unpacking, keep it away from children.
- Protect the product from falling and strong shocks.
- Use only a damp and soft cloth to clean the device. Do not use highly acidic or alkaline agents.
- The device should always be used in line with its intended use.



Proper disposal of used equipment

This device is marked with a crossed-out garbage container symbol, in accordance with the European Directive 2012/19/EU on Waste Electrical and Electronic Equipment (WEEE). Products marked with this symbol should not be disposed of or discarded with other household waste at the end of their service life. The user is obliged to dispose of waste electrical and electronic equipment by delivering it to a designated point, where such hazardous waste is recycled. The collection of this type of waste in separate locations and the proper recovery process contributes to the conservation of natural resources. Proper recycling of waste electrical and electronic equipment is beneficial to human health and environment. For information on where and how to dispose of used electronic equipment in an environmentally safe manner, the user should contact the relevant local authority, the collection point or the point of sale where the equipment was purchased.



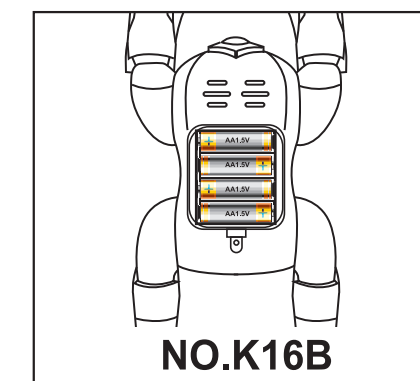
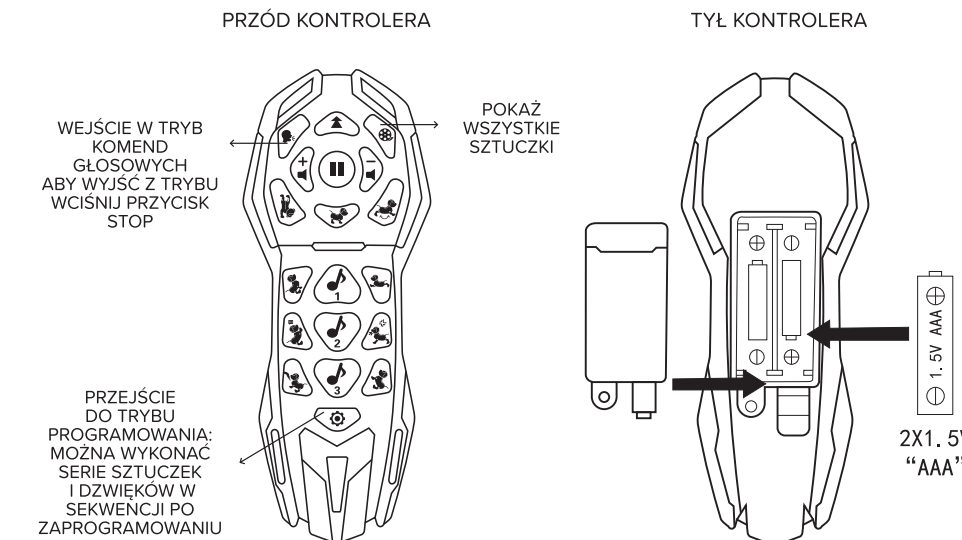
Please recycle this manual and the packaging of the device according to your local recycling guidelines.



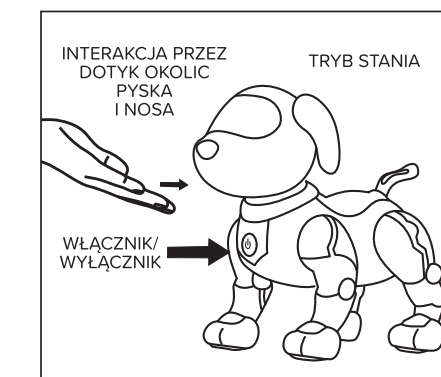
Flat cardboard symbol (packaging material).



Instrukcja Obsługi



UŻYJ 4x BATERIA/AKUMULATOR 1.5V AA ==



JĘŚLI AKCJA JEST NIEWŁAŚCIWA, USTAW PSA-ROBOTA TAK, ABY STAŁ PROSTO

	ISTNIEJE SIEDEM KOMEND GŁOSOWYCH DOSTĘPNYCH PO WCIŚNIĘCIU PRZYCISKA: SING A SONG / STAND AT / ATTENTION / SIT DOWN / HANDSTAND / LEAN OVER / SAY HELLO / PUSH-UPS		MUZYKA 1
	POKAŻ WSZYSTKIE SZTUCZKI		MUZYKA 2
	IDŹ DO PRZODU		MUZYKA 3
	STOP		SIEDZENIE
	TRYB STANIA		PRZYWITANIE SIĘ
	PODGŁOŚNIJ		TRYB INTERAKCJI PRZEZ DOTYK
	ŚCISZ		LEŻENIE
	STANIE NA PRZEDNICH ŁAPACH		WAROWANIE
	POMPKI		SIADANIE I WSTAWANIE
			PRZEJDŹ DO TRYBU PROGRAMOWANIA

*Po 80 sekundach beczynności pies przejdzie w tryb uśpienia

Specyfikacja

Model: NO.K16B
Sterowanie zdalne: podczerwień
Zasilanie psa: 4x AA 1.5V == (brak w zestawie)
Baterie pilota: 2x AAA 1.5V == (brak w zestawie)

Producent:
SHANTOU DIHUA TRADING CO.,
 LTD. 2/f, no.1 Leshan road
 Longhu district, Shantou, Guangdong, China

Importer: TelForceOne S.A.
 Krakowska 119, 50-428 Wrocław, Poland
 Wyprodukowano w Chinach

Dziękujemy za wybranie naszego produktu. Niniejsza instrukcja ma na celu zapoznanie Cię z obsługą i funkcjami produktu. Przeczytaj ją uważnie oraz zachowaj na przyszłość.

ZASADY BEZPIECZNEGO UŻYTKOWANIA:

- Przeczytaj i zachowaj niniejszą instrukcję. Zapoznaj się uważnie ze wskazówkami a nieprzestrzeganie ich może trwale uszkodzić urządzenie lub spowodować nieprawidłowe jego funkcjonowanie.
- Wewnątrz urządzenia nie znajdują się części mogące zostać naprawione przez użytkownika.
- Wszelkie naprawy powinny być wykonywane przez serwisanta. Producent nie ponosi odpowiedzialności za uszkodzenie spowodowane samodzielną ingerencją w produkt.
- Używaj tylko i wyłącznie oryginalnych części/akcesoriów dostarczonych przez producenta.
- Urządzenie nie powinno być wystawiane na bezpośrednie działanie wody, ognia lub innego źródła ciepła. Może to trwale uszkodzić produkt.
- Urządzenie jest zasilane na baterie. Unikaj wystawiania baterii na działanie bardzo niskich lub bardzo wysokich temperatur. Ekstremalne temperatury mogą mieć wpływ na pojemność i żywotność baterii.
- Nie wolno używać produktu, gdy jest uszkodzony.
- Opakowanie nie jest zabawką. Zaraz po rozpakowaniu trzymaj je z dala od dzieci.
- Chronić produkt przed upadkiem i silnymi wstrząsami
- Do czyszczenia urządzenia używaj tylko wilgotnej i miękkiej ściereczki. Nie używaj środków o wysokim stężeniu kwasowym lub zasadowym.
- Urządzenie należy zawsze użytkować zgodnie z jego przeznaczeniem



Prawidłowa utylizacja zużytego sprzętu

Urządzenie oznaczone jest symbolem przekreślonego kontenera na śmieci, zgodnie z Dyrektywą Europejską 2012/19/UE o zużytym sprzęcie elektrycznym i elektronicznym (Waste Electrical and Electronic Equipment – WEEE). Produktów oznaczonych tym symbolem po upływie okresu użytkowania nie należy utylizować lub wyrzucać wraz z innymi odpadami z gospodarstwa domowego. Użytkownik ma obowiązek pozbywać się zużytego sprzętu elektrycznego i elektronicznego, dostarczając go do wyznaczonego punktu, w którym takie niebezpieczne odpady poddawane są procesowi recyklingu. Gromadzenie tego typu odpadów w wydzielonych miejscach oraz właściwy proces ich odzyskiwania przyczyniają się do ochrony zasobów naturalnych. Prawidłowy recykling zużytego sprzętu elektrycznego i elektronicznego ma korzystny wpływ na zdrowie i otoczenie człowieka. W celu uzyskania informacji na temat miejsca i sposobu bezpiecznego dla środowiska pozbycia się zużytego sprzętu elektronicznego użytkownik powinien skontaktować się z odpowiednim organem władz lokalnych, z punktem zbiórki odpadów lub z punktem sprzedaży, w którym kupił sprzęt.



Niniejszą instrukcję obsługi oraz opakowanie urządzenia należy poddać ponownemu przetworzeniu zgodnie z lokalnymi wytycznymi recyklingu.



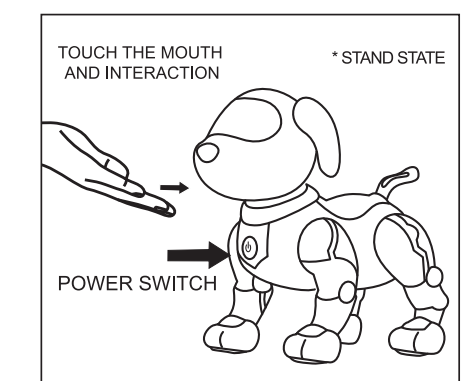
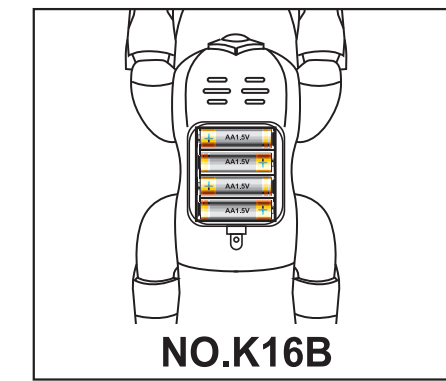
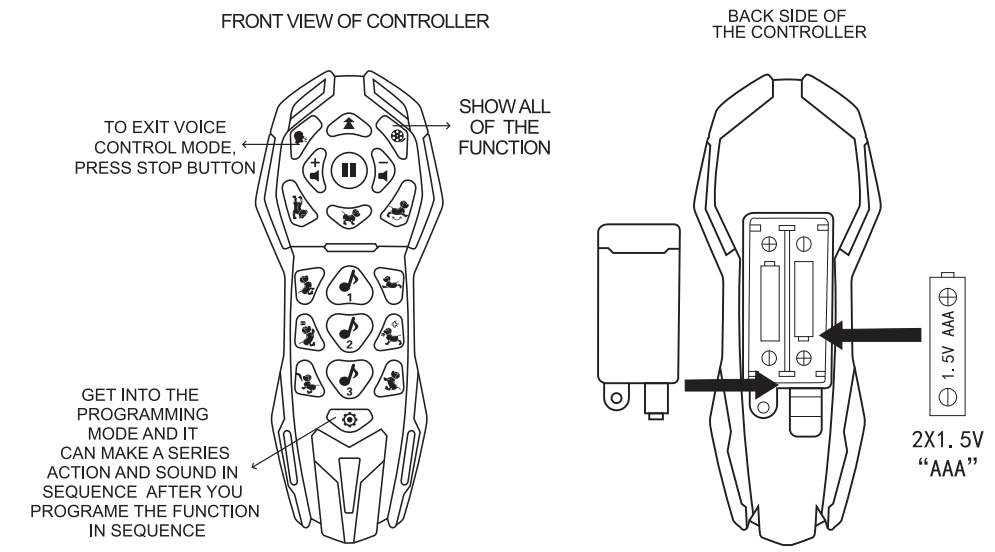
Symbol oznaczający teksturę płaską (materiał opakowania).



FR
 Cet appareil et ses accessoires sont recyclables
 À DÉPOSER EN MAGASIN
 OU
 À DÉPOSER EN DÉCHÈTERIE
 Points de collecte sur www.quefairedemesdechets.fr



Introduction Manual



IF THE ACTION IS WRONG, ADJUST THE ROBOT DOG TO STAND UPRIGHT.